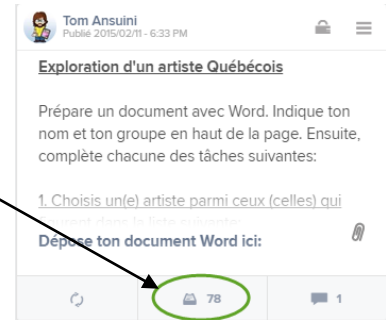
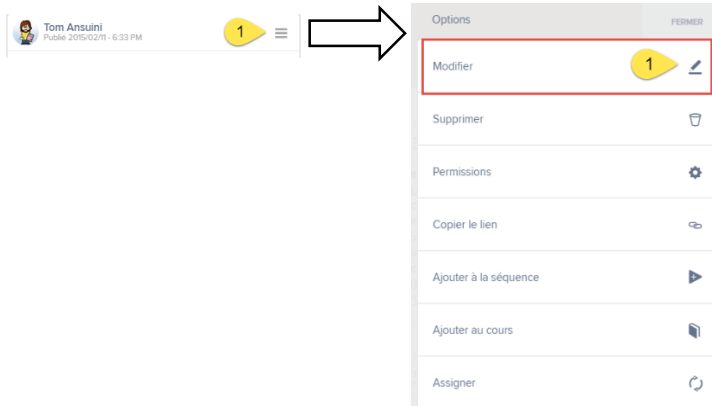
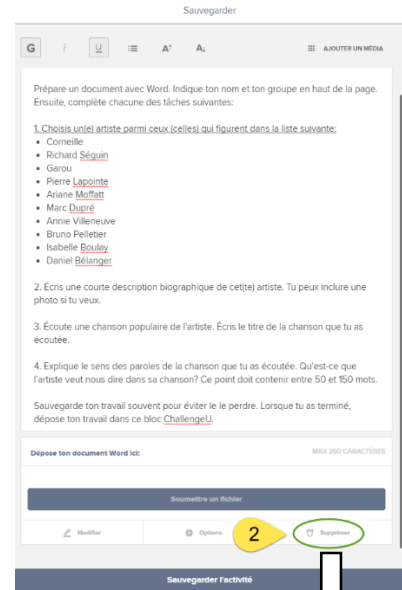
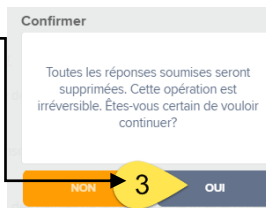


Comment supprimer toutes les réponses dans un bloc ChallengeU

1. Cliquez sur les 3 petites lignes en haut et à droite du bloc et choisissez « Modifier ».



2. Dans l'activité, allez à la question au bas de la page et cliquez sur « Supprimer ».
3. Cliquez sur « Oui » pour confirmer votre demande.
4. Cliquez sur « Sauvegarder l'activité » pour enregistrer vos changements.



5. Répétez l'étape 1 (demandez de modifier le bloc).
6. Au bas de la page, cliquez sur « Demander une réponse ».
7. Choisissez le type de réponse que vous aimeriez avoir.
8. Cliquez sur « Sauvegarder l'activité » et vous constaterez maintenant qu'il n'y a plus de réponses pour cette activité.

